

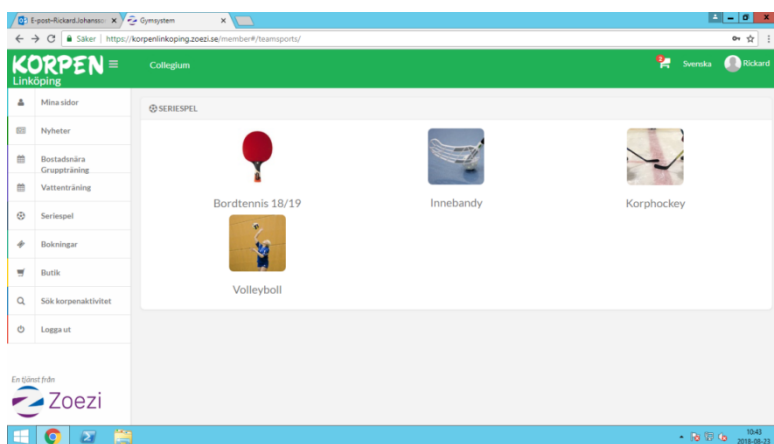
Manual

Anmäl lag i KIT (Korpen IT)

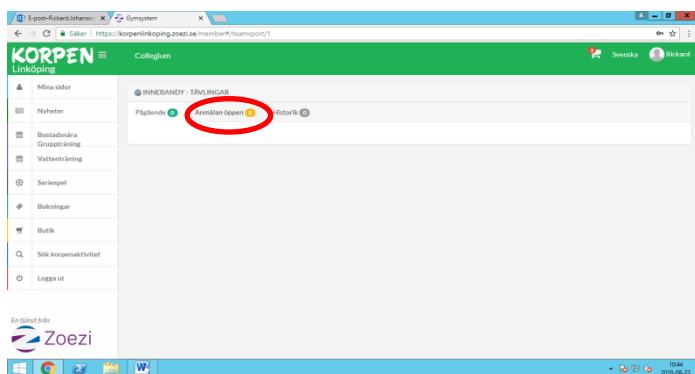


Anmäl laget idag – såhär gör du!

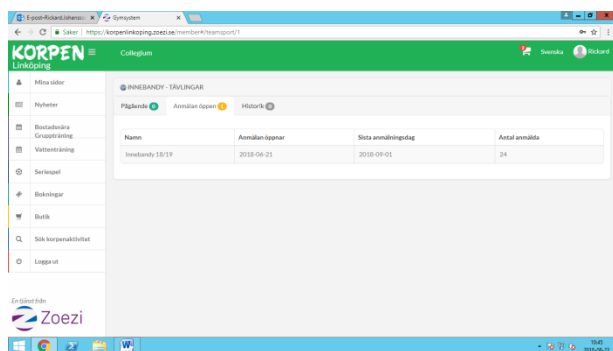
Via respektive idrotts sida på korpenvasteras.se hittar du länk till anmälningssidan. När du kommit fram till anmälningssidan nås du av nedan bild. Välj den idrott du vill anmäla lag till.



Välj sedan anmälan öppen, den gula rubriken.



Välj idrottsgren.



Vi har bytt system, manualen visar hur du & lagkamraterna anmäler laget steg för steg!

Vad är KIT?

KIT eller Korpen IT är Korpens nya IT-system. Vi vet, lite omständiga är vi som återigen har ett nytt system.

Skillnaden nu jämfört med tidigare är att vi nu tänker att detta system ska stanna för lång tid framöver.

Systemet är tänkt att ganska snart kunna hantera all vår verksamhet, all administration på samma ställe. En förenklad administration för dig som lagledare, för oss som jobbar bakom systemet och avslutningsvis ett system som smidigt ska anpassas och fungera utifrån era och våra önskemål och behov.

En bra och stor skillnad i detta system jämfört med tidigare system är att anmälan av både lag och spelare görs i sammasystem, du kan betala på en gång och dessutom välja den betalmetod som passar dig bäst.



Manual

Anmäl lag i KIT (Korpen IT)



Vad behöver du som lagledare göra mer?

Som lagledare anmäler du laget.

Du som lagledare kommer att stå betalningsansvarig för anmälan.

Så du behöver samla in pengar från spelarna som ska vara med i ditt lag för att täcka anmälningsavgiften.

När du gör anmälan är det bra om du som lagledare har e-postadresser till spelarna tillgängligt. Du kan nämligen bjuda in dina spelare till att ansluta sig till laget.

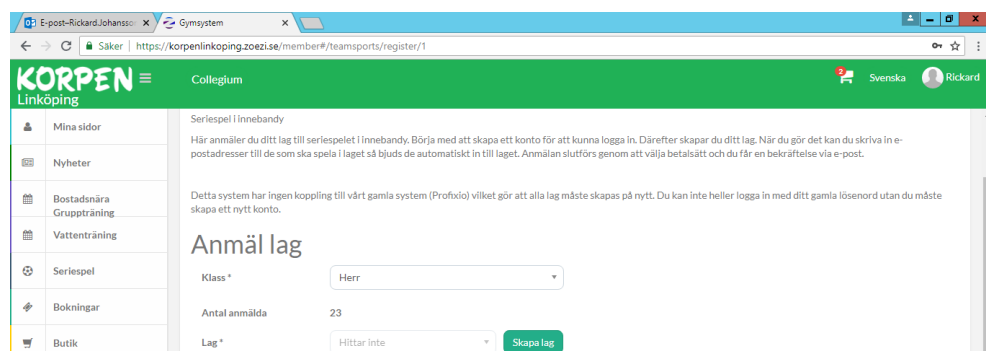
När du bjuder in spelarna till laget, får varje spelare ett mail, med en länk de använder för att ansluta sig till laget. Registrera sina uppgifter och betala sitt eget medlemskap.

Att bjuda in spelare till laget går att göra löpande, så om ni värvar under säsongen så bjuder ni bara in dom via laget sida i KIT.

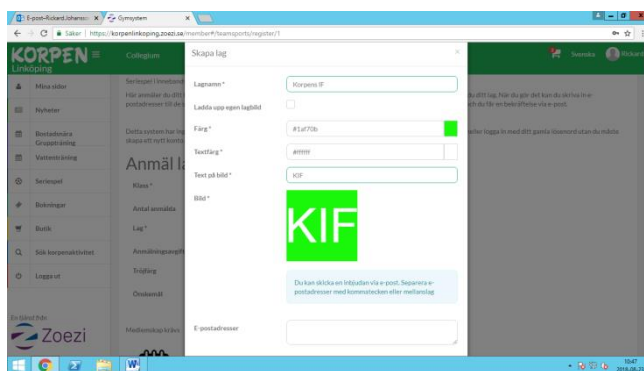
Framöver kommer även kallelser, närvaro vid ev. träningar och laguppställningar vara tillgängliga för dig som lagledare i KIT.

Vi kommer att kunna jobba med skytteligor, busligor och poängligor förutom de klassiska resultatrapporterna och tabellerna.

Anmäl laget här. Är det första gången ni använder systemet så måste ni klicka på skapa lag för att lägga in laguppgifter.



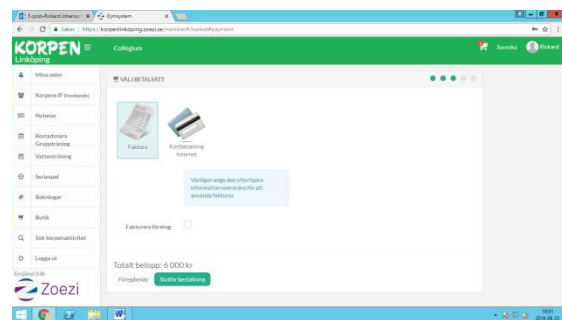
När ni klickat på skapa lag så kommer en ny ruta upp. Här fyller ni i laguppgifter och tröjefärg samt bjuder in lagkamrater via mail. De får då länken där de ska gå in för att betala sitt medlemskap och lägga till sig i laget.



Välj betalsätt.

När du valt betalsätt kommer du vidare till en bekräftelsesida och du får ett mail på din beställning. (kan landa i skärppost).

Väljer du faktura som betalsätt.

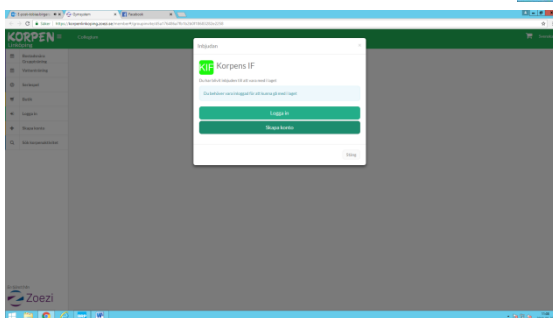
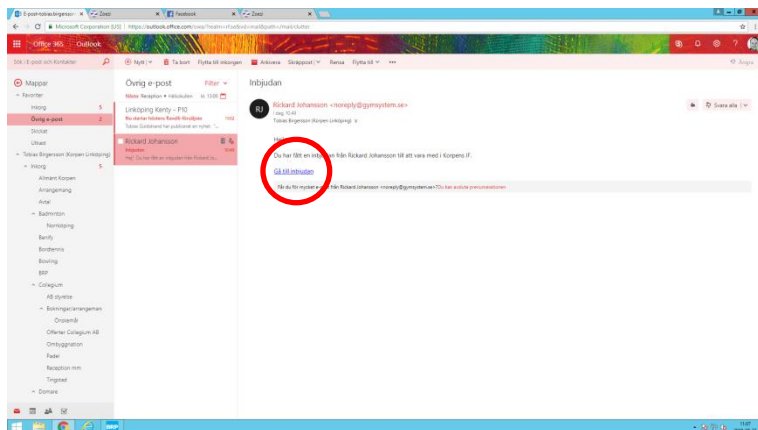


Manual

Anmäl lag i KIT (Korpen IT)

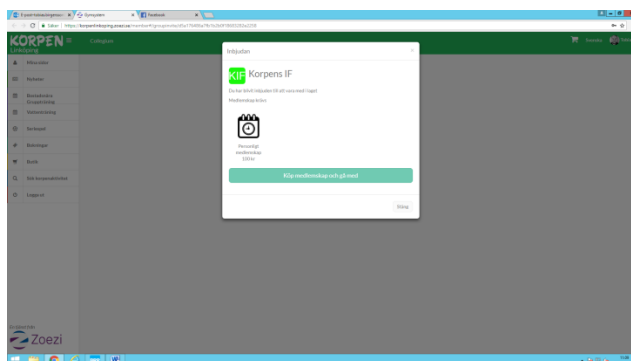


När du, som lagledare, i ett tidigare steg lagt till e-postadresser till dina spelare skickas ett mail till spelarna. (kan hamna i skräpposten) Mailet ser du nedan, innehåller en länk som spelarna ska trycka på för att ta sig till KIT.



När man klickat på länken ovan, hamnar man i KIT. De flesta måste skapa ett nytt konto, vet man med sig att man redan har skapat konto för att man är aktiv i en annan verksamhet som redan flyttats till KIT, loggar man helt enkelt in med sina personliga inloggningsuppgifter.

När inlogg eller registrering lyckats ska var och en av spelarna skriva upp sig på ett personligt medlemskap. Detta gör var och en, genom att välja produkten, enligt bilden. När medlemskap är tecknat är spelare också kopplad till laget.



Välj betalsett.

När du valt betalsett kommer du vidare till en bekräftelsesida och du får ett mail på din beställning. (kan landa i skräppost).

Väljer du faktura som betalsett, hittar du fakturan under "Mina sidor".

