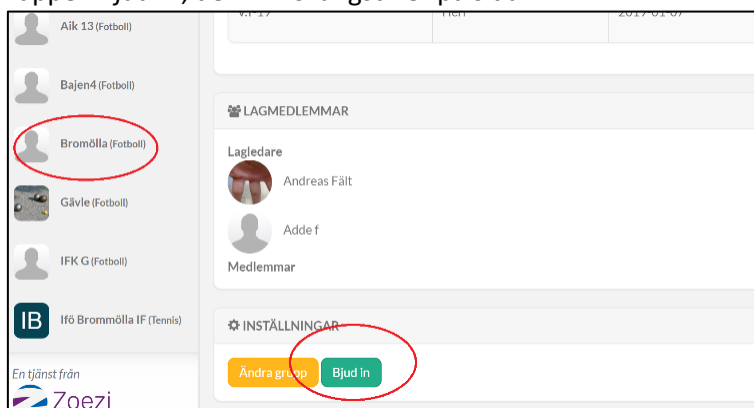


Lagadministration

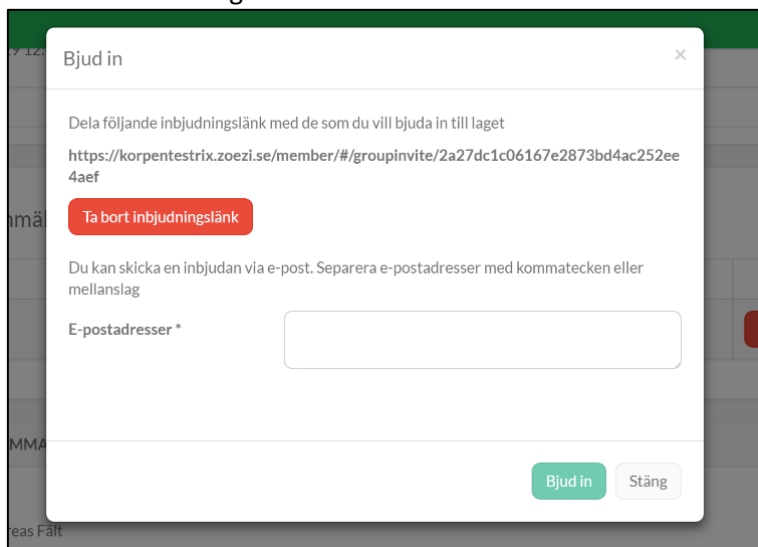
Bjud in fler lagmedlemmar

När du bjuder in lagmedlemmarna till laget får varje spelare ett mail med en länk. Länken använder dom för att ansluta sig till laget. Det går att bjuda in lagmedlemmar löpande under säsongen. En bra grej om ni värvar under säsongen!

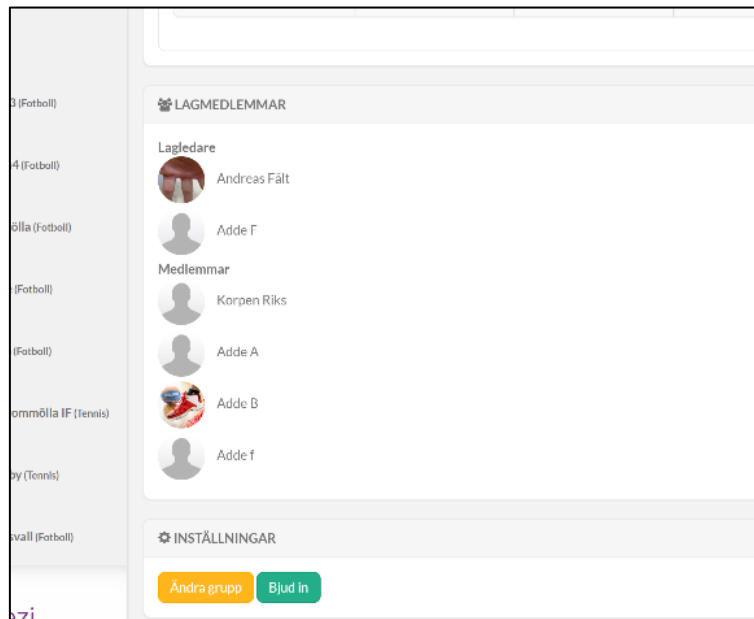
1. Logga in i KIT.
2. Klicka på laget i vänstermenyn.
3. Klicka på knappen *Bjud in*, den finns längst ner på sidan.



4. Här finns två möjligheter att bjuda in spelare till laget:
5. Du kan välja att dela en länk (till exempel via sociala media). Tänk på att alla som får länken har möjlighet att gå med i laget!
6. Du kan skriva in e-postadress till den/de som ska bjudas in. Separera adresserna med kommatecken eller mellanslag.



7. Om du bjuder in genom e-postadresser skickar KIT ut ett mail med en länk. Lagkompisen klickar på länken för att komma till KIT, registrera ett konto och köpa medlemskap. När det är gjort kopplas lagkompisen till ert lag och du som lagledare kan se alla lagmedlemmar längst ner på er lagsida.



Lägg till fler lagledare

Som lagledare kan du lägga till fler lagledare som kan kalla till match, lägga in resultat, sköta närvaron och lägga in målskyttar.

1. Gå in på er lagsida och klicka på knappen *Ändra grupp* längst ner på sidan.
2. Under rubriken *Lagledare*, klicka på knappen *Välj*.

3. Här syns de lagmedlemmar som är kopplade till laget och som har betalat medlemsavgiften. Välj den person som ska vara lagledare och spara genom att klicka på *Ok*.